

Считаем и читаем

развивающая игра - лото

Для занятий
в группах
детских садов
и индивидуально



$$4 - 1 =$$

ЯБЛОКИ



$$3 + 3 =$$

КОНФЕТЫ



$$3 + 2 =$$

ГРИБЫ

3-6 лет


В комплекте 30
карточек с картинками,
30 с примерами,
30 со словами
и 48 карточек
с цифрами.

ВЕСНА



ДИЗАЙН

Развиваем зрительное восприятие, внимание, навыки счёта и чтения.



$$1 + 1 =$$

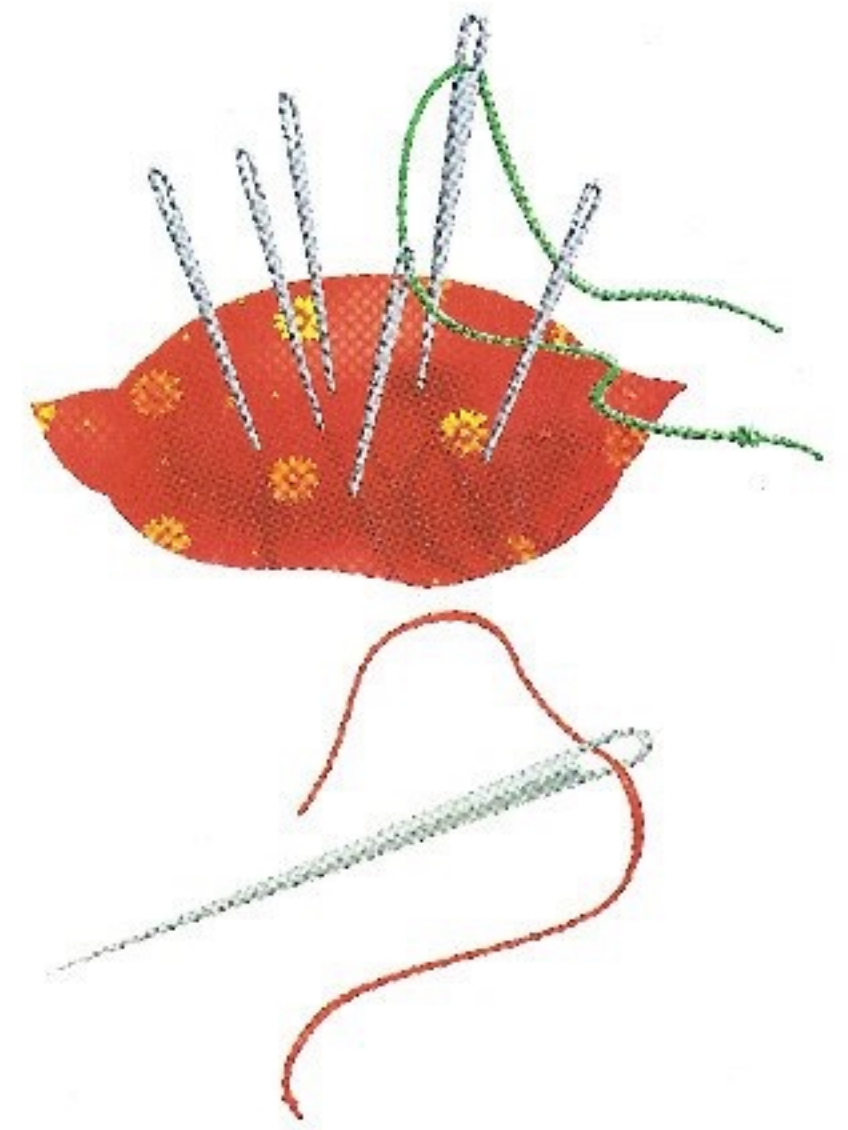

$$2 + 1 =$$

$$3 + 1 =$$

АРБУЗЫ

ДЕРЕВЬЯ

КОШКИ



$$4 + 2 =$$


$$8 + 2 =$$

$$6 + 1 =$$

НИТКИ

ПУГОВИЦЫ

ИГОЛКИ



$$3 + 2 =$$



$$4 + 2 =$$

$$6 + 4 =$$

ЦВЕТЫ

МАШИНЫ

ЛИСТЬЯ



$$5 + 1 =$$


$$6 + 2 =$$

$$7 + 3 =$$

КНИГИ

РЫБКИ

ИГРУШКИ



$$4 - 1 =$$

$$3 + 3 =$$

$$3 + 2 =$$

ЯБЛОКИ


КОНФЕТЫ

ГРИБЫ




$$8 - 4 =$$

ПТИЦЫ




$$10 - 5 =$$

ВИШНИ



$$7 - 1 =$$

БАБОЧКИ



$$6 + 3 =$$


$$4 + 4 =$$

$$5 + 2 =$$

ОВОЦИ

ШАПКИ

ДОМА



$$2 - 1 =$$


$$4 - 2 =$$

$$6 - 3 =$$

СНЕГОВИКИ

ЯЙЦА

МОРОЖЕНОЕ



$$3 - 2 =$$


$$4 - 3 =$$

$$5 - 3 =$$

ВАЗЫ

ЗОНТЫ

ШАРЫ



$$9 - 2 =$$

$$10 - 2 =$$

$$10 - 1 =$$

КАРАНДАШИ

СВЕЧИ

МОРКОВЬ

1 2 3 4 5 6

7 8 9 10 1 2

3 4 5 6 7 8

9 10 1 2 3 4

5 6 7 8 9 10

1 2 3 4 5 6

7 8 9 10 1 2

3 4 5 6 7 8

Уважаемые родители!

Перед вами игра для детей дошкольного возраста, при помощи которой малыши смогут закрепить навыки счета и чтения, а также развить восприятие, внимание и мышление.

Перед началом игры разрежьте карты по пунктирным линиям, у вас получится 30 карточек с картинками, 30 карточек с примерами, 30 карточек со словами и 48 карточек с цифрами.

1 вариант

Раздайте детям карточки с картинками поровну. Предложите подобрать к каждой карточке подходящий пример на сложение или вычитание, решить этот пример и подобрать подходящую цифру. Так же к каждой картинке нужно подобрать подходящее слово.

2 вариант

Можно раздать карточки с примерами, а к ним подбирать карточки с картинками и словами.

3 вариант

Можно раздать карточки со словами, а к ним подбирать карточки с картинками и примерами.

4 вариант

Раздать детям карточки со словами, предложите посчитать, сколько в слове букв и слогов, и положить подходящие цифры.

5 вариант

Разложите перед ребенком несколько карточек с картинками, предложите их запомнить. Затем попросите малыша отвернуться, поменяйте карточки местами, уберите 1-2. Пусть ребенок скажет, что изменилось и чего не стало.

6 вариант

Если ребенок умеет читать, дайте ему несколько карточек со словами, предложите прочитать и запомнить. Затем убрать карточки и постараться вспомнить как можно больше слов.

Желаем успеха!

Арт. Д-466



АЯ 31



ИП Бурдина С.В.
ОГРН 304434534600162
Адрес производства: 610007
Россия, г. Киров, ул. Ключевая, 37/2
Тел./факс (8332) 55-90-40
Тел.: 55-87-61, 55-89-61
E-mail: vesna_d@mail.ru
www.vesnadesign.com
ТУ 9636-001-3855-2004
© Бурдина С.В.



Дата изготовления: 12.02.10 г.
Срок службы 4 года.
Рекомендуется детям с 3-х лет.
Претензии по качеству и количеству
предъявлять изготовителю
при наличии упаковки.

Считаем и читаем

Игра "Забавы в картинках"