



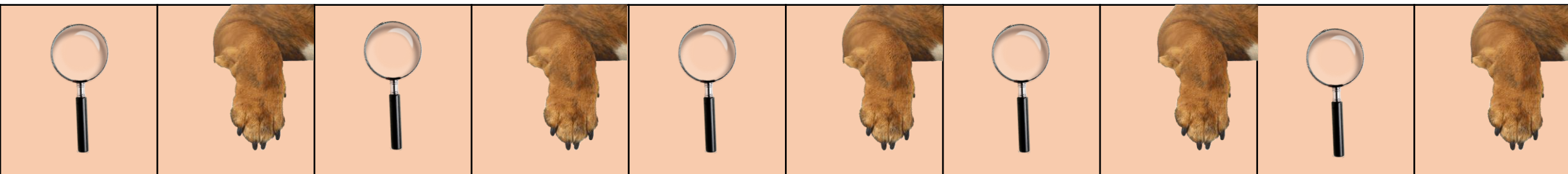




3 этап: «Читать» квазиомонимы по картинкам сначала слева-направо, затем в обратную сторону.






4 этап: «Читать» квазиомонимы по картинкам сначала слева-направо, затем в обратную сторону.






5 этап: «Читать» квазиомонимы по картинкам сначала слева-направо, затем в обратную сторону.





6 этап: «Читать» квазиомонимы по картинкам сначала слева-направо, затем в обратную сторону.





7 этап автоматизации навыков произношения звука Л:  
Языкаломка «Лапка на палке. Палка на лапке»

