

Аня рыдает: АААААААА. (повтори)



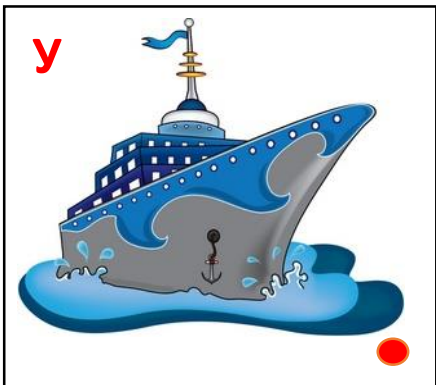
Певица поет:  
«ААААААА»



Показываем горло  
врачу: «ААААААА»



Мама укачивает  
малыша: «ААА-  
ААА»



Пароход гудит: «УУУУУУУУ» (повтори)




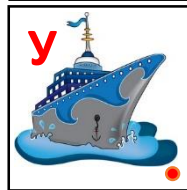


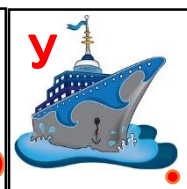

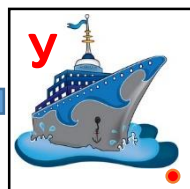
Слоник тянет  
хоботок:  
«УУУУУУУУУ».



Дудочка: УУУУУУУУ




Сова ухает: УУ-УУ-  
УУ



У А


Травкина Ж.А. Слоговые упражнения. Часть 1.



Зайка улыбается: ИИИИИИИ (повтори)



Полиция и скорая помощь сигналижат: И - И - И - И



Дядя улыбается: ИИИИИИИИ

Ослик ИА



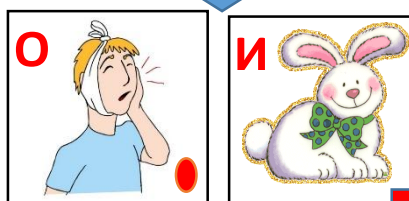
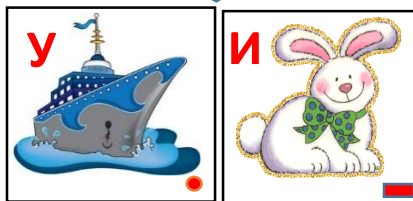


Осип охает: ОООООО (повтори).



Бабушка охает: ОООООООО



Тетя удивилась: ОООООО !!!



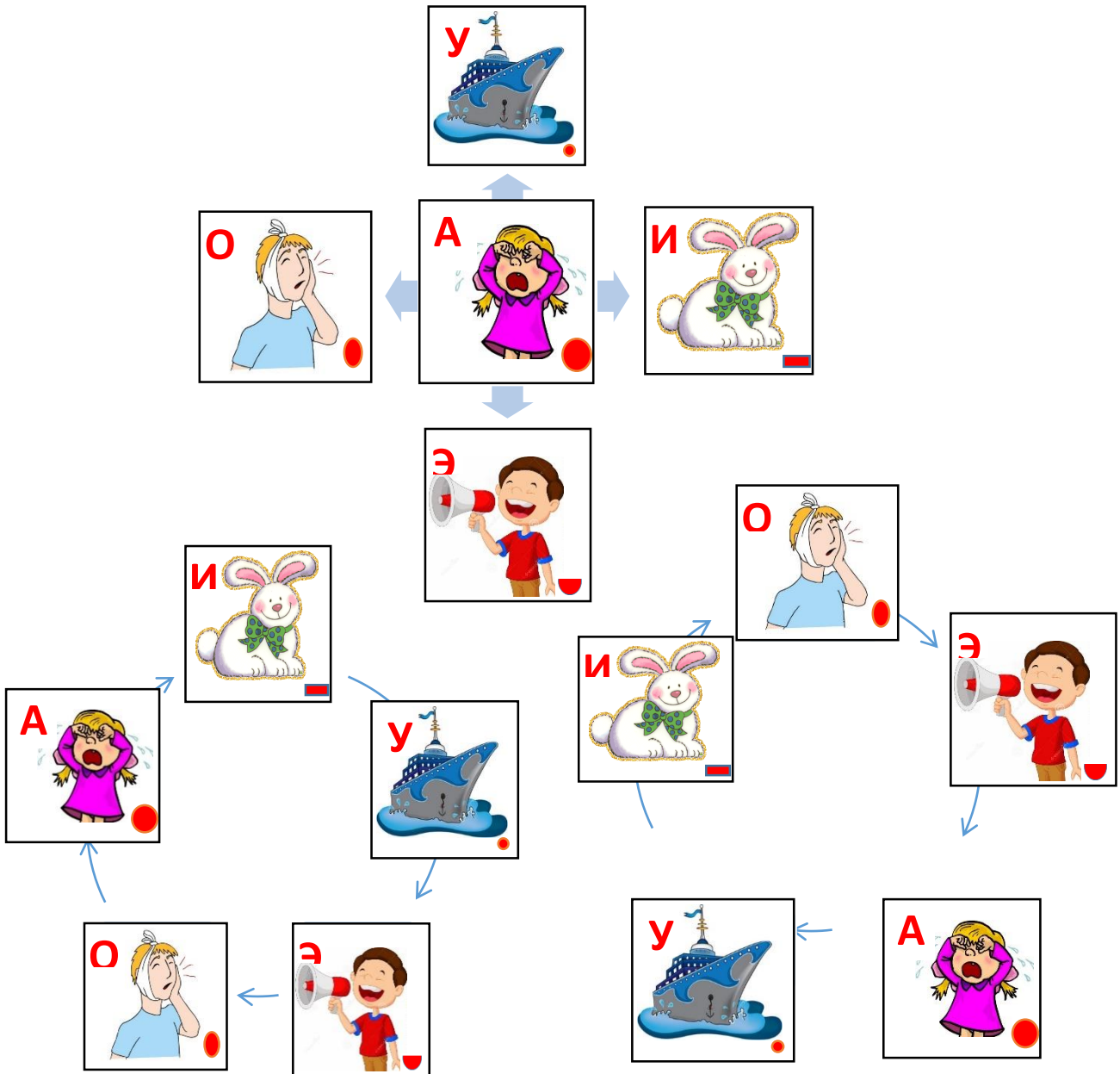
Травкина Ж.А. Слоговые упражнения. Часть 1.



Эдик кричит: ЭЭЭЭЭЭЭЭЭЭ (повтори)

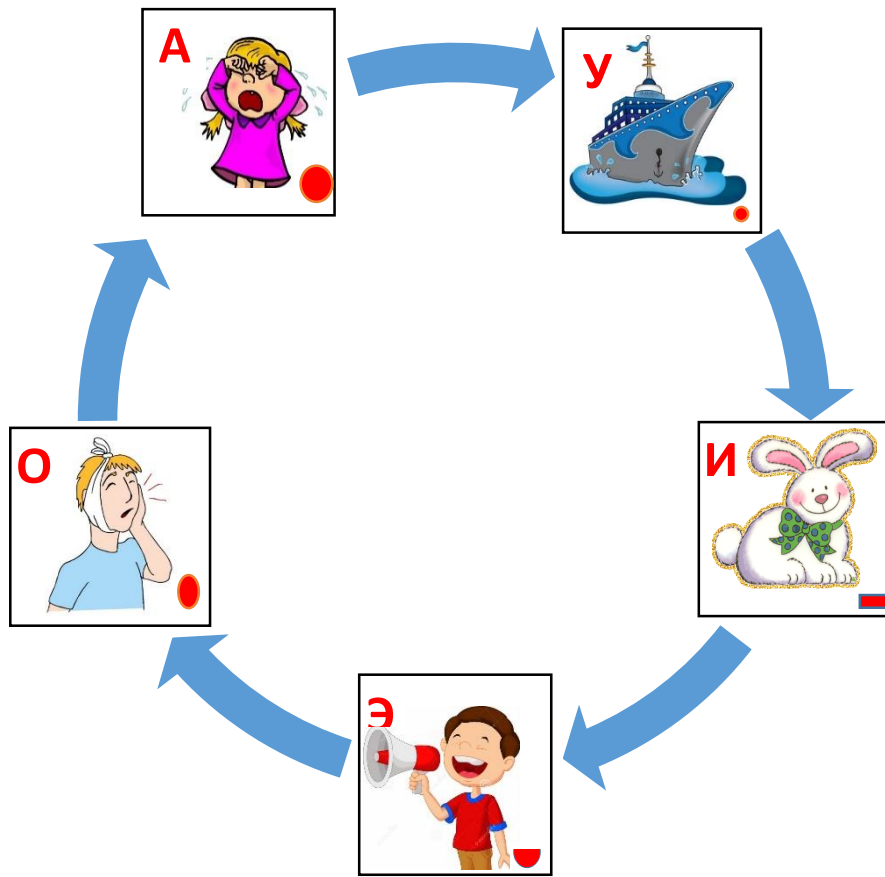


Дед крихтит: ЭЭЭЭЭЭЭЭЭЭ



Повтори несколько раз. Начиная повтор с разных звуков.

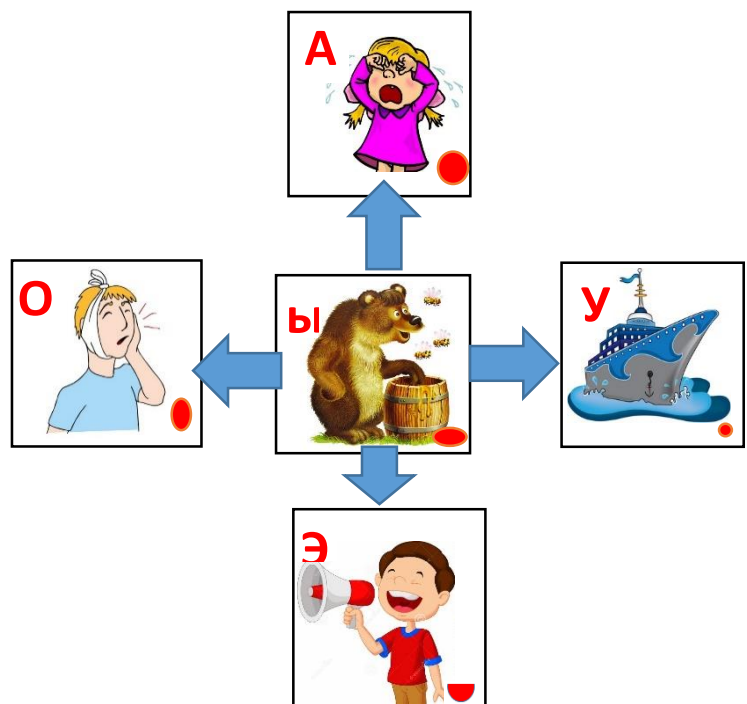
Травкина Ж.А. Слоговые упражнения. Часть 1.





Повтори несколько раз. Начинай повтор. с разных звуков.



Медведь Миша рычит:  
*ЫЫЫЫЫ* (повтори).




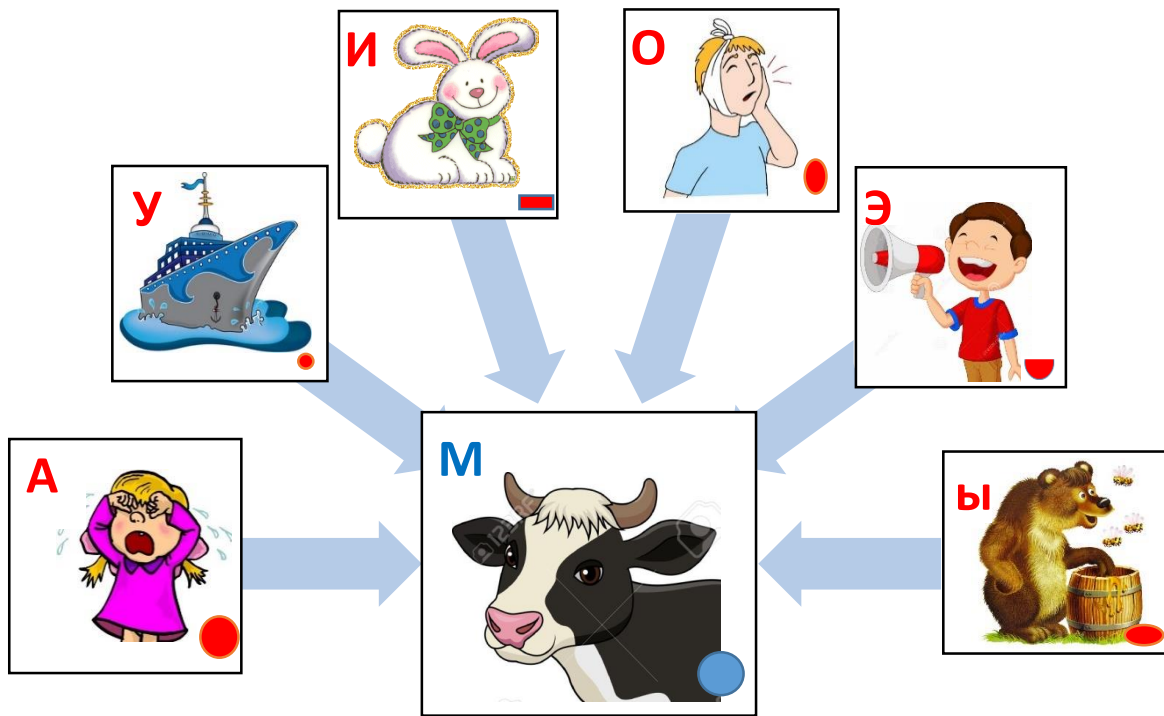
Травкина Ж.А. Слоговые упражнения. Часть 1.



Корова Маня мычит: МММММММ (повтори)

Повтори слоги несколько раз. Каждый повтор начинай с разных слогов.


Маня и Аня-МА, Маня и пароход-МУ, Маня и Зайка-МИ, Маня и Осип-МО, Маня и Эдик- МЭ, Маня и Миша - МЫ.



МУ - МУ



АМ - АМ



УМ

# Травкина Ж.А. Слоговые упражнения. Часть 1.

Повтори все слоги на этой странице несколько раз.

**М** **А**

**М** **У**

**М** **И**

**М** **О**

**М** **Э**

**М** **Ы**

**В**

**В**

**А**

**У**

**И**

**О**

**Э**

**Ы**

**М**

**А**

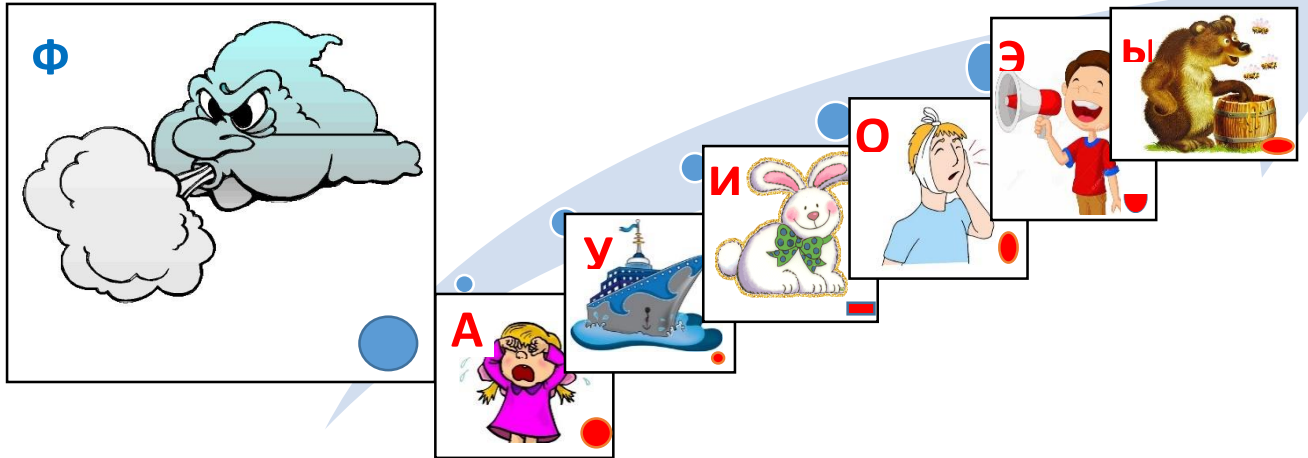
**У**

**И**

**ВОВА. ВО!!!**



*Волк воет: ВВВВВВВВВВ (повтори)*

Травкина Ж.А. Слоговые упражнения. Часть 1.

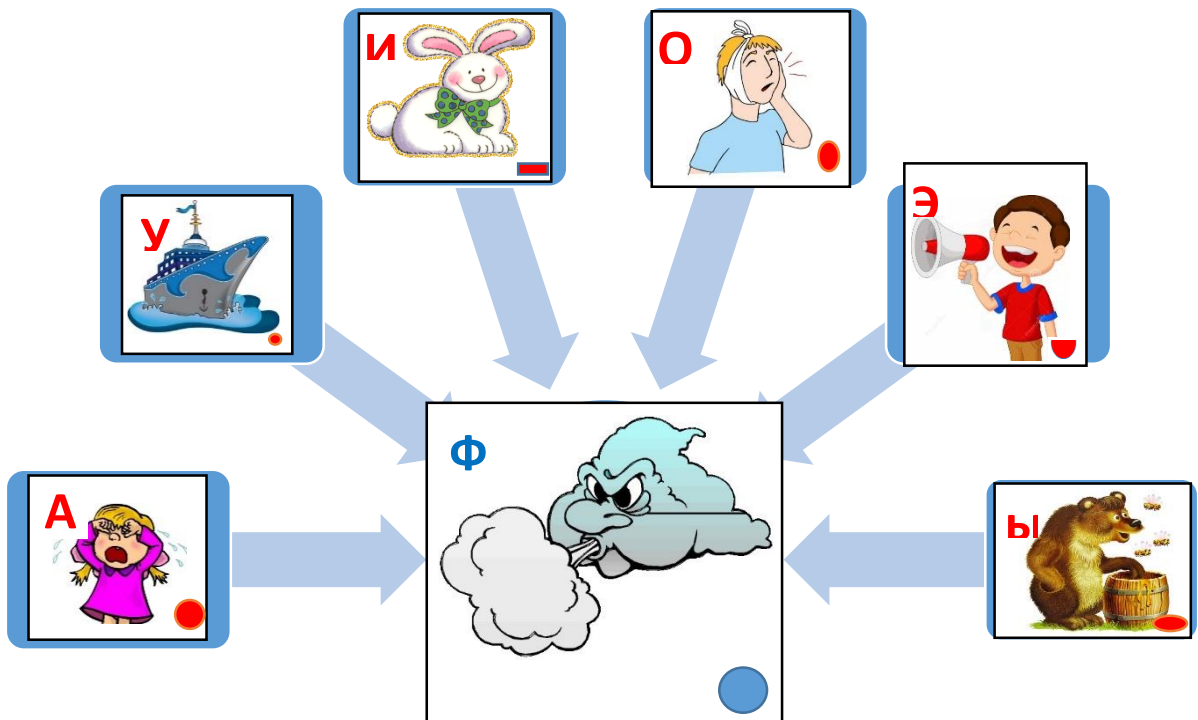


Ветер дует: Ф Ф Ф Ф Ф (повтори)

Повтори слоги несколько раз. Повтор начинай с разных слогов.




ФУУУУ – мусор плохо пахнет.

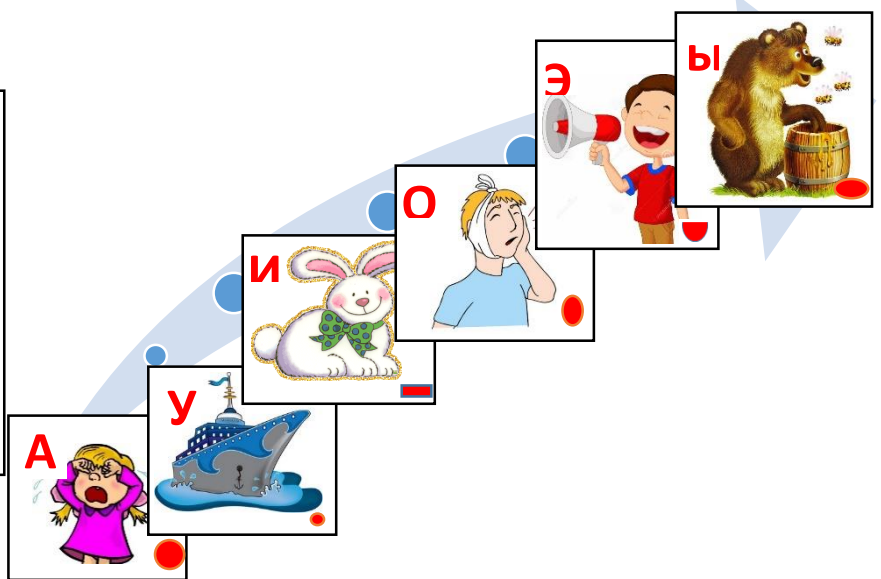


Повтори несколько раз. Каждый повтор начинай с разных слогов.



Травкина Ж.А. Слоговые упражнения. Часть 1.



Нина поет: ННННННННН (повтори)



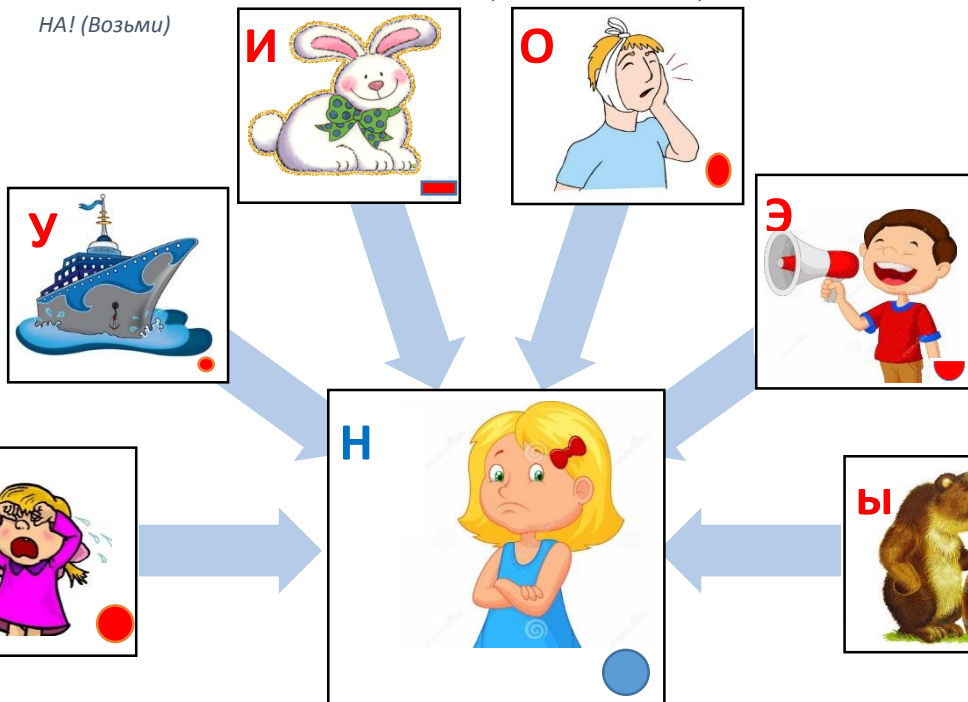
Повтори слоги несколько раз. Повтор начинай с разных слогов.



НА! (Возьми)




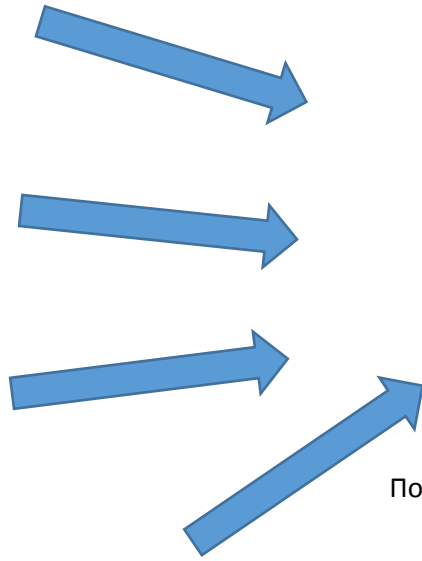

НО - НО! (Скачем на лошадке)





Повтори слоги несколько раз. Каждый повтор начинай с нового слога.



Травкина Ж.А. Слоговые упражнения. Часть 1.



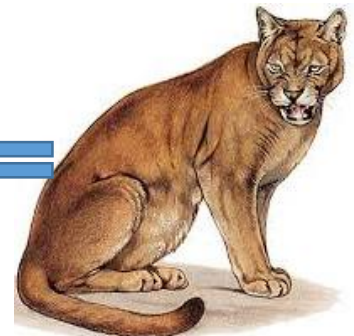
Повтори упражнение несколько раз.



Чайник пыхтит: П-П-П-П-П. (Повтори)



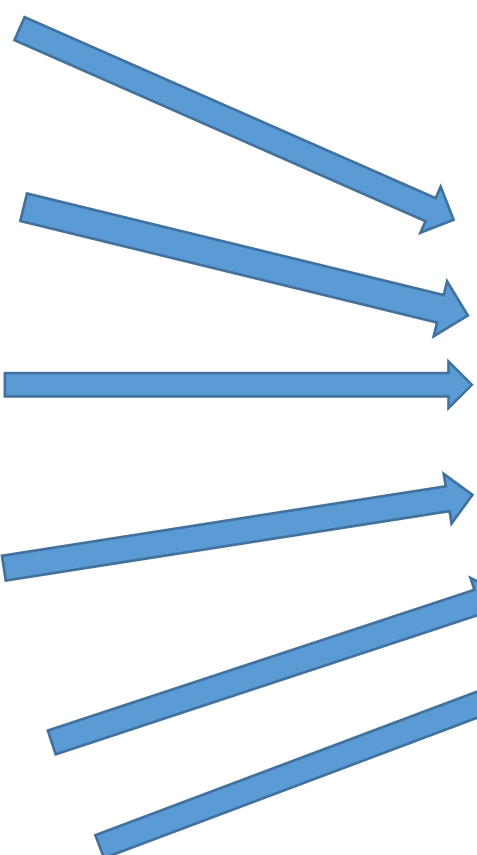













Повтори упражнение несколько раз.

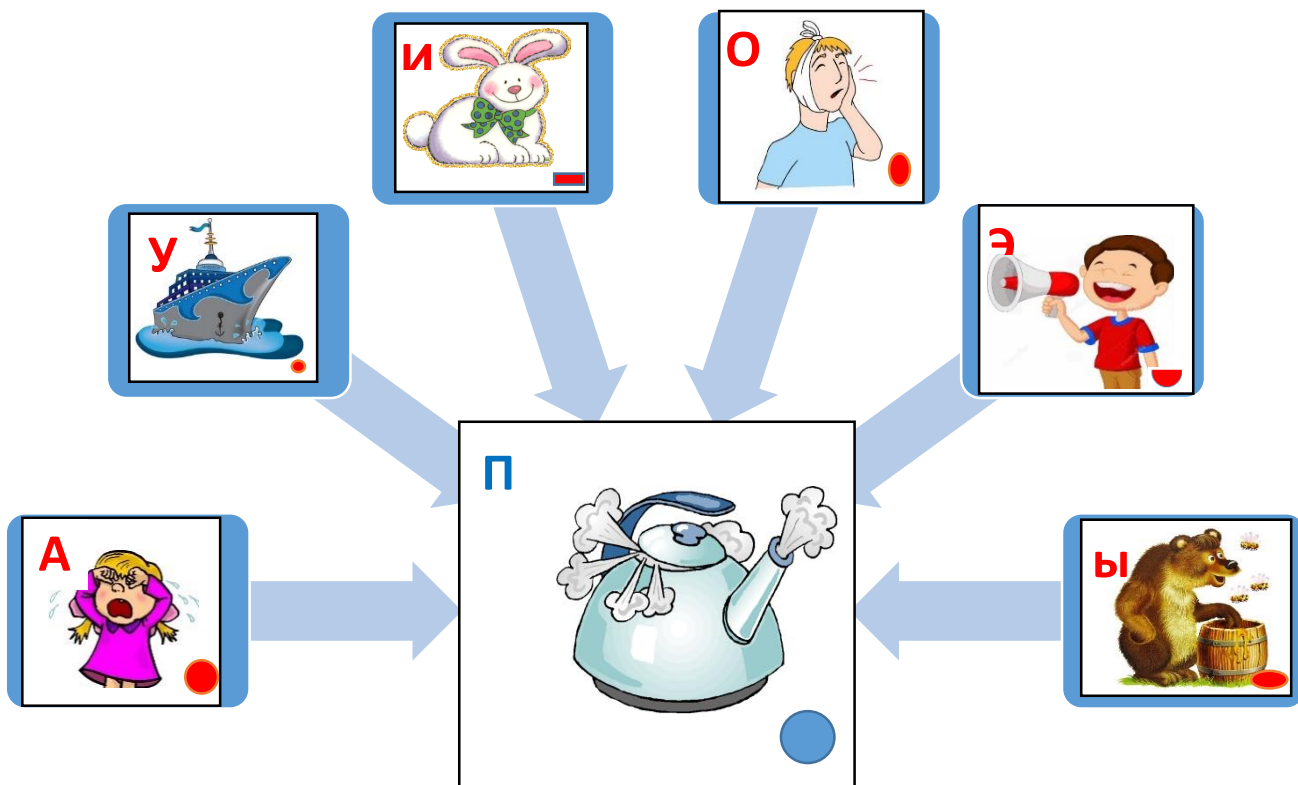


ПУМА

Травкина Ж.А. Слововые упражнения. Часть 1.

<b>п</b> 	<b>а</b> 		
<b>п</b> 	<b>у</b> 		
<b>п</b> 	<b>и</b> 		
<b>п</b> 	<b>о</b> 		
<b>п</b> 	<b>э</b> 		
<b>п</b> 	<b>ы</b> 		

Повтори упражнение несколько раз.



и

о

у

э

а

ы

**п**

Травкина Ж.А. Слоговые упражнения. 1 часть.



АП - ОП - АП - ОП (играют в мяч). Повтори.



ПИ - ПИ - ПИ (пищит мышка)




ПИФ - ПАФ (стреляет ружье)



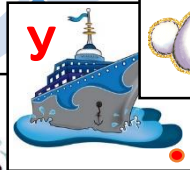
**Б**

Барaban бьет: Б-Б-Б-Б.


Повтори.



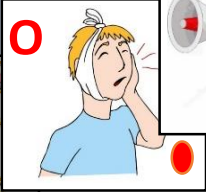
**А**



**У**



**И**



**О**



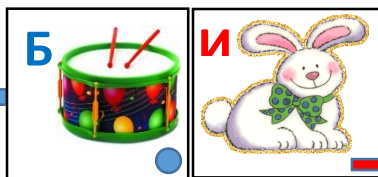
**Ы**

Повтори слоги несколько раз.



**Б**

**И**

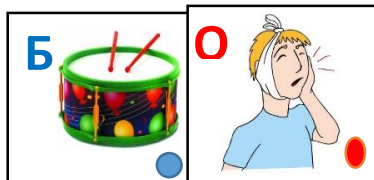


**Б**

**И**



БИ -БИ - сигналит машина. Повтори.



**Б**

**О**




**Б**

**О**



БО - БО -Миша болеет. Повтори.



**Б**

**А**

**М**

БАМ - чашка разбилась. Повтори.



**Б**

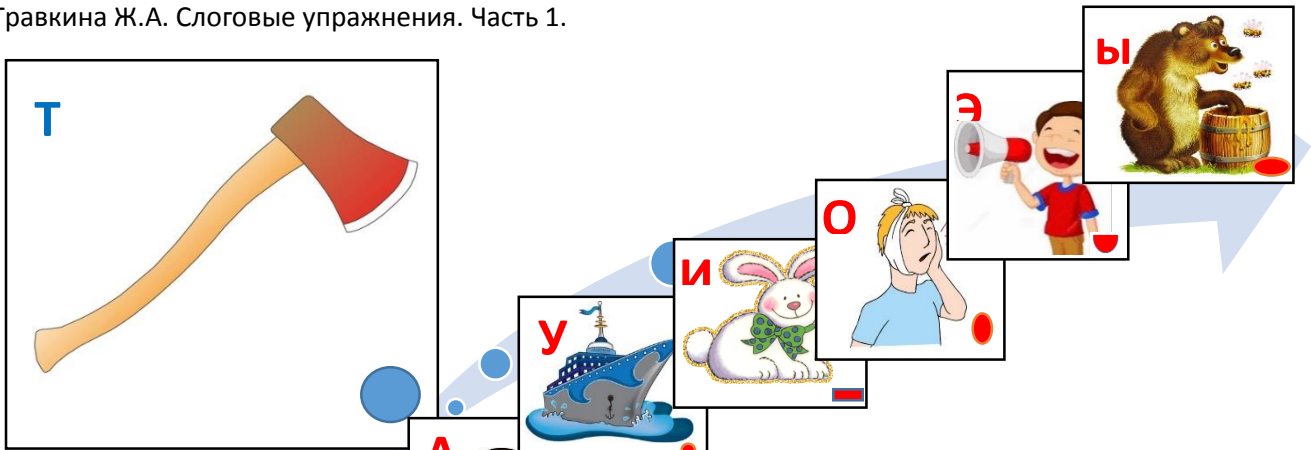
**О**

**М**

БОМ-БОМ -бьет колокол.  
Повтори.



Травкина Ж.А. Слоговые упражнения. Часть 1.




Т-Т-Т-Т- рубят топором. Повтори.

Повтори слоги несколько раз.



ТАТА (зовут девочку). Повтори.



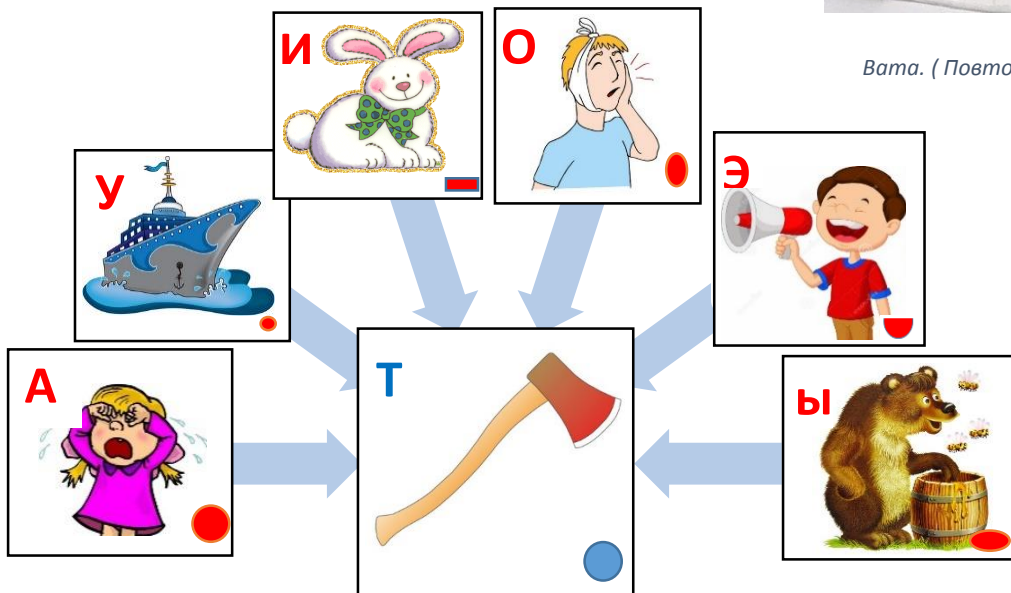
ТУ - ТУ- поезд сигналит. Повтори.

		+			=	
--	--	---	--	--	---	--

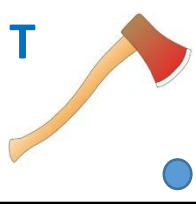

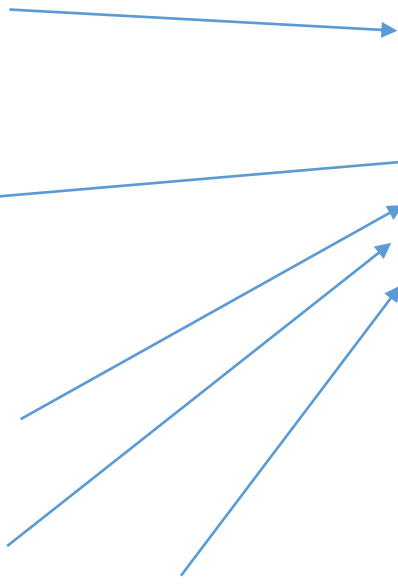
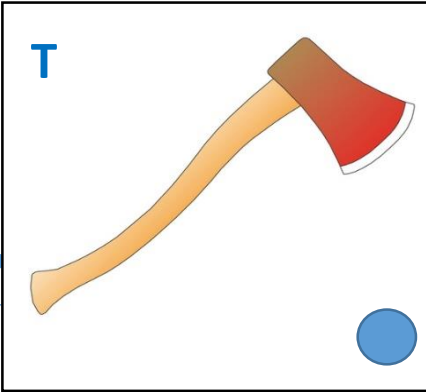
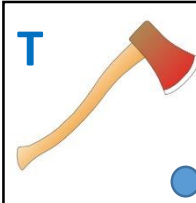

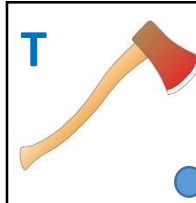

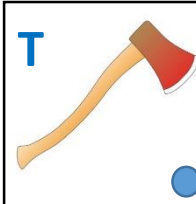

ТОМА (Тетя). Повтори.

		+			=	
--	--	---	--	--	---	--

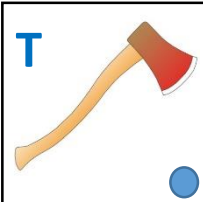

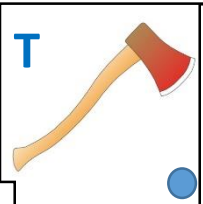

Вата. ( Повтори).




Травкина Ж.А. Слоговые упражнения. Часть 1.







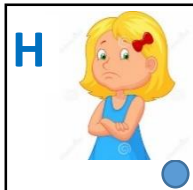

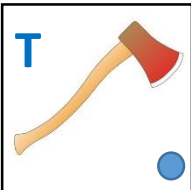



<b>Т</b> 	<b>А</b> 		
<b>Т</b> 	<b>У</b> 		
<b>Т</b> 	<b>И</b> 		
<b>Т</b> 	<b>О</b> 		

Повтори несколько раз. (Веди указательным пальцем по стрелочкам)

<b>Т</b> 	<b>Э</b> 	<b>Т</b> 	<b>Ы</b> 
--	---	---	---



ТУТ МИТЯ, ТАНЯ, ВИТЯ, ТОНЯ, НАТА. Повтори имена детей.

<b>М</b> 	<b>А</b> 	<b>В</b> 	<b>У</b> 	<b>Ф</b> 	<b>О</b> 
<b>Н</b> 	<b>Э</b> 	<b>Т</b> 	<b>Ы</b> 	<b>П</b> 	<b>И</b> 

Произнеси слоги несколько раз в разном порядке.

Травкина Ж.А. Слоговые упражнения. Часть 1.

Дятел долбит: ДДД-ДДД-ДДД  
(повтори)

Повтори слоги несколько раз



ДУ-ДУ - дудит дудочка. Повтори

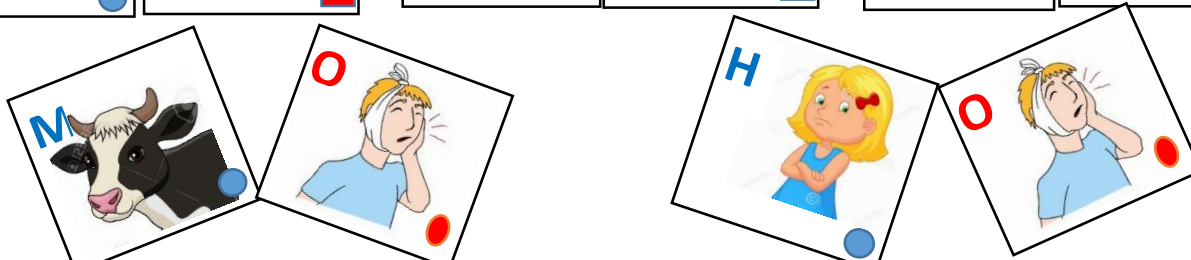






Это ДИМА, ДИНА, ДАНЯ, ДУНЯ, ФЕДЯ и НАДЯ. Повтори имена детей.



ВОТ ДОМ. ТАМ ДЫМ. (Повтори)

Травкина Ж.А. Слоговые упражнения. Часть 1.



**К** К-К-К

**А**

**У**

**И**

**О**

**Э**

**Ы**

Коля кашляет: К-К-К-К. (повтори)

Произнеси слоги несколько раз

**К** **У**

**К** **У**

КУ-КУ – прячется малыш (повтори)

КУ-КУ

**К** **О**

**К** **О**

КУ-КУ-КУ-КУ- кукует кукушка (повтори)

КО-КО, КО-КО: кудахчет курица (повтори)

**У**

**И**

**О**

**Э**

**Ы**

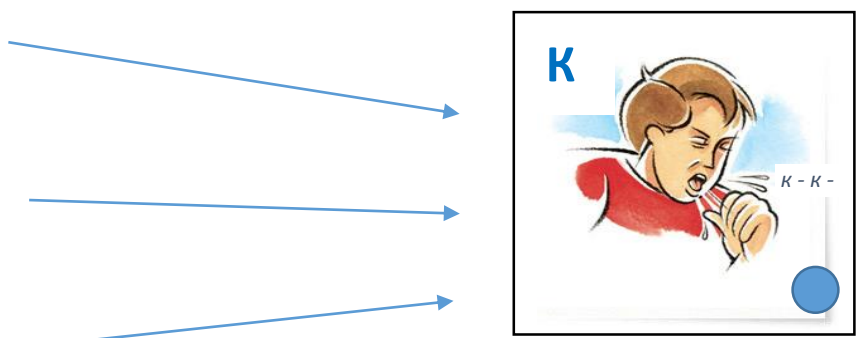

**А**

**К** К-К-

Повтори слоги несколько раз. Веди указательным пальце по стрелочкам.



Травкина Ж.А. Слоговые упражнения. Часть 1.



Повтори слоги несколько раз. Веди пальцем по стрелочкам.



Это КАТЯ и НИКА. (повтори)



Вода капает  
КАП-КАП!



ТУК-ТУК - стучит дядя.



ТАМ ТОК.




ТУК-ТУК - стучит молоток



ТУТ МАК.

Травкина Ж.А. Слововые упражнения. Часть 1.



Гусь гогочет: ГГ - ГГ - ГГ ( повтори)

Произнеси слоги. Повтори несколько раз




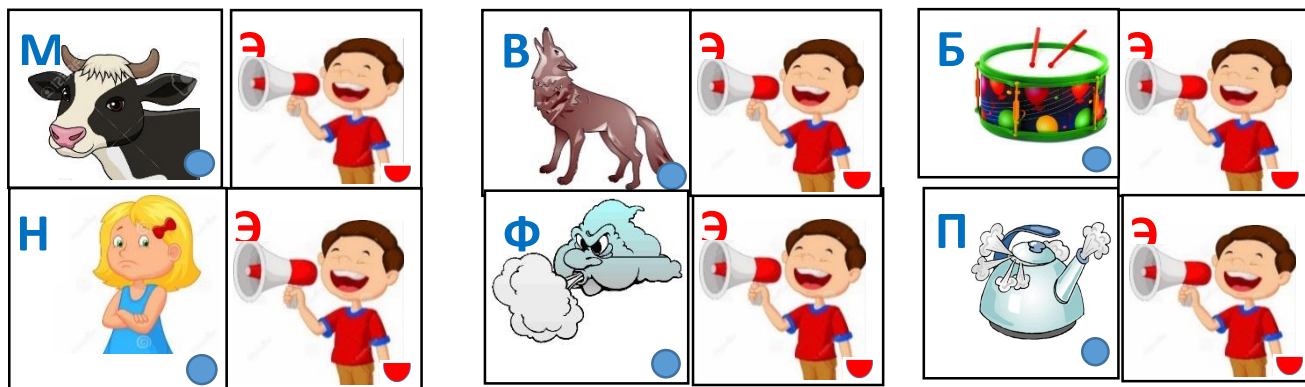
www.mir-казок.ru

Детские цены


ГОГА - имя мальчика.




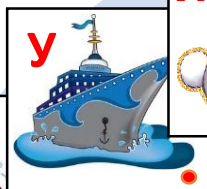
ГЕНА - имя крокодила.



Травкина Ж.А. Слоговые упражнения. Часть 1.



Греем руки: ХХХХХ-ХХХХХХ.  
(повтори)



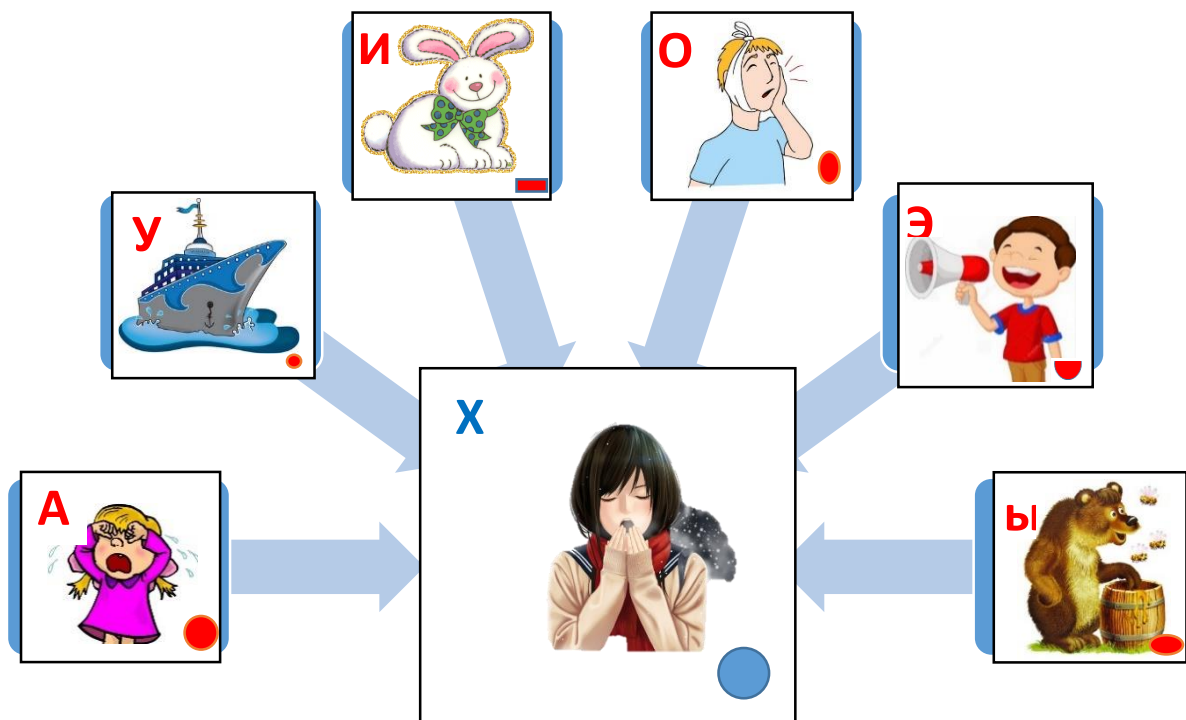
Произнеси слоги несколько раз



ХА-ХА-ХА - смеются люди.



ХИ - ХИ - хихикают дети.



Произнеси слоги. Веди указательным пальцем по стрелочкам. Повтори несколько раз.

Травкина Ж.А. Слововые упражнения. Часть 1.

ВЫПОЛНИ ПОСЛЕДНЕЕ УПРАЖНЕНИЕ.

<b>М</b> 	<b>Ы</b> 	<b>В</b> 	<b>Ы</b> 	<b>Б</b> 	<b>Ы</b> 
<b>Н</b> 	<b>Ы</b> 	<b>Ф</b> 	<b>Ы</b> 	<b>П</b> 	<b>Ы</b> 
<b>Д</b> 	<b>Ы</b> 	<b>Г</b> 	<b>Ы</b> 	<b>Х</b> 	<b>Ы</b> 
<b>Т</b> 	<b>Ы</b> 	<b>К</b> 	<b>Ы</b> 		
<b>М</b> 	<b>А</b> 	<b>В</b> 	<b>О</b> 	<b>Б</b> 	<b>У</b> 
<b>Н</b> 	<b>У</b> 	<b>Ф</b> 	<b>И</b> 	<b>П</b> 	<b>А</b> 
<b>Д</b> 	<b>И</b> 	<b>Г</b> 	<b>У</b> 	<b>Х</b> 	<b>Э</b> 
<b>Т</b> 	<b>О</b> 	<b>К</b> 	<b>А</b> 		

ТЫ МОЛОДЕЦ!

Травкина Ж.А. Слоговые упражнения. Часть 1. Дополнение - **Кнопки**.

Цель: Развитие речеслуховой памяти и внимания. Запоминание и проговаривание цепочек слогов разных типов и количества.

На первом этапе можно предложить ребенку зрительную опору в виде символов звуков из пособия, далее - только на слух.

Инструкция: Нажимай на кнопки и повторяй за мной. (Повтор 3 раза, отмечаем + - правильно, - - ошибка). Взрослый произносит слоги четко, «не растягивая звуки». От ребенка требуем также четкого произношения. Даем цепочки только из звуков, ранее отработанных изолированно и в открытых слогах. Учитываем, что ребенку 2-3 лет цепочка из трех слогов может быть недоступна для запоминания.

Страницу с кнопками не следует брошюровать в общий альбом.

Если ребенку сразу удастся запоминание простых цепочек, переходите к более сложному этапу.

Последовательность работы.

1. Запоминание и проговаривание слогов с одинаковым согласным и разными гласными: МА-МУ, МУ-МА, МУ-МИ и т.д. - 2 слога.
2. МА-МУ-МИ, МУ-МИ-МО и т.д. - 3 слога.
3. Слоги с разными согласными и одинаковым гласным: МА-ПА, МА-ТА, КА-ВА и т.д. - 2 слога.
4. ПА-ПА-ТА, КА-КА-МА и т.д. - 3 слога.
5. Цепочки из двух обратных слогов: АП-ОП, УМ-ИМ и т.д.
6. АП-АТ-ОТ, УМ-ОП-ИК и т.д. - 3 слога.
7. Цепочки из оппозиционных звуков из 2-3х слогов: КА-ГА, ВА-ФА, ПА-ПА-БА и т.д.
8. Слова, похожие по звуковому составу: КОМ-ДОМ, ДОМ-КОМ-ТОМ и т.д.

Одинаковые ряды кнопок подразумевают многократное (не менее трех раз) проговаривание одной цепочки.



